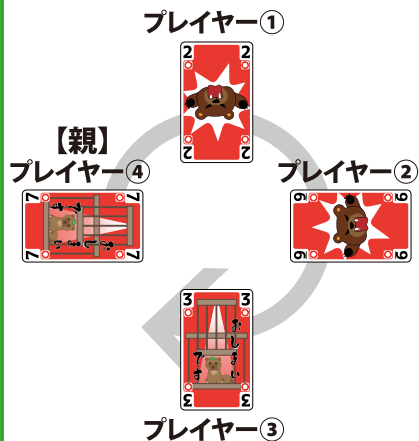


カードの得点方法

全員が同じ色のカードを出したとき

【例1】



プレイヤー②の勝ち

自分の前に色ごとにカードをまとめて置く。
ためきカード(オリ)を獲得したら上に置き
クマを捕まえた状態になり、**得点化**します。
 カード1枚につき+1点。

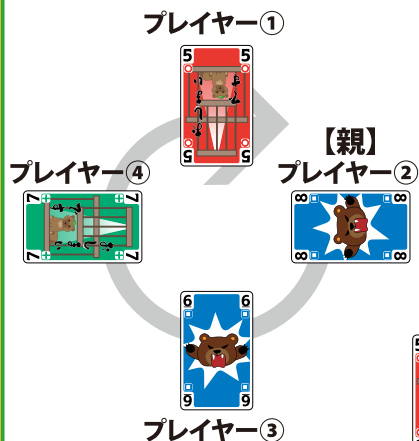
《プレイヤー②の獲得カード》



得点化
+4点

親と違う色のカードが出たとき

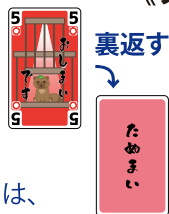
【例2】



プレイヤー②の勝ち

自分の前に色ごとにカードをまとめて置く。
得点化された色があった場合、カードを
裏向きにして、色とは別にまとめて置く。
裏向きのカードは、1枚につき-2点。
 青のカードは、**得点化**されていないので、
未確定(仮で1枚-1点)になります。

《プレイヤー②の獲得カード》



現時点
-2点



得点化
+4点



未確定
(仮-2点)



得点化
+1点

この場合赤の**ためきカード(オリ)**は、
クマカードとして扱います。

切り札【黄】のカードが出されたとき

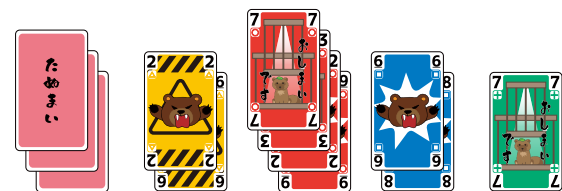
【例3】



プレイヤー②の勝ち

親の色より**切り札【黄】**のが強く、**切り札【黄】**が
 複数あった場合、数字の大きい方が勝ちます。
 この場合、**切り札【黄】**は点数**未確定**です。
 赤と緑のカードは、**ためきカード(オリ)**が
 あるので、**裏向き**にして1枚-2点になります。

《プレイヤー②の獲得カード》



現時点
-6点

未確定
(仮-2点)

得点化
+4点

未確定
(仮-2点)

得点化
+1点

1ラウンド終了時の得点方法 《1度も勝たずに終了した場合、+2点貰えます。》

9枚の手札が無くなったら、1ラウンド終了になります。

【例3】のプレイヤー②の得点を計算してみましょう。

○(赤)と+(緑)が**得点化**で1枚+1点、合計+5点

□(青)と△【黄】が**オリ**で**捕まえられなかった**ので1枚-1点、合計-4点

裏向きのカードが1枚-2点で合計-6点、全部足して-5点になります。

2ラウンドおこない、合計点が1番高い人が、『最優秀猟師』さんです。

※同点になった場合は、『最優秀』を分かち合いましょう!

奥付

制作
ゲームデザイン
イラスト
アートワーク
カード箱印刷
連絡先

ぴよよ屋さん
ぴよらぷたこ
ぴよらぷたこ
くま祭(くまつり)
アドプリント
pitragola@yahoo.co.jp



2026年5月初版