



Leaves

微風徐來，落葉漫漫。砌葉成堆，茅塞頓開！

遊戲配件

▼ 落葉卡 27 張

每張落葉卡同時包含「數量、顏色、種類」3種要素，每張組合都不重複。

數量
- 1片
- 2片
- 3片

顏色
- 紅色
- 黃色
- 綠色

種類
- 菩提葉
- 銀杏葉
- 日本楓

範例：3片 / 黃色 / 銀杏葉



正面



背面

▼ 微風卡 4 張



正面



背面


起始配置

1. 將所有落葉卡洗混，正面朝下放在桌面作為牌庫。
2. 每位玩家拿取 3 張落葉卡和 1 張微風卡，正面朝上放在自己面前。剩餘微風卡放回盒中。
3. 自備倒數計時器，設定好 12 秒後，放在一旁。

遊戲開始

1. 從牌庫翻出 8 張落葉卡，放到場上排成「口」字型，如下圖所示。這是本次要挑戰的關卡。
2. 所有玩家同時觀察場上與自己的落葉卡。
3. 當你覺得自己的 1 張落葉卡，可以和場上 8 張落葉卡成功堆成 1 疊時，立刻喊「Leaves!」，開始挑戰。

2 人遊戲範例



喊出「Leaves!」後要做什麼？

依序執行以下步驟：

1. 微風徐來

若你有正面朝上的微風卡，你可以選擇將微風卡翻到背面，對調場上 8 張落葉卡中任 2 張的位置。

2. 落葉漫漫

啟動計時器後，將你面前的 1 張落葉卡，放進場上的 8 張卡中間。

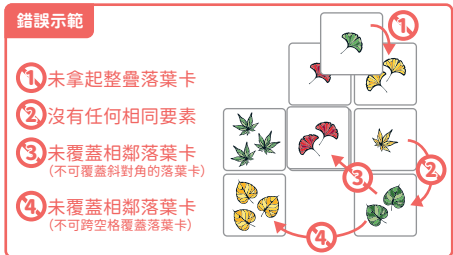
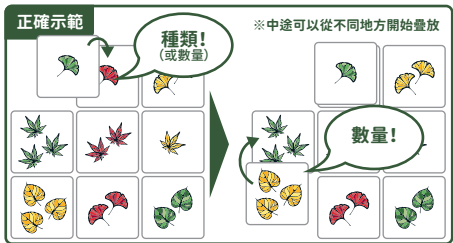
3. 砌葉成堆

拿起任 1 張(疊)落葉卡，喊出它與相鄰落葉卡的相同要素，並覆蓋在該相鄰落葉卡上方。

重複步驟 3. 砌葉成堆，直到 9 張落葉卡變成 1 疊。

重要

- 成疊落葉卡只能整疊拿起。
- 成疊落葉卡的要素，只看最上面那 1 張。
- 請其他玩家檢查你的行動是否正確。如果錯誤，前往 4. 茅塞頓開→挑戰失敗。



4. 茅塞頓開

如果你在時限內，將場上的 9 張落葉卡變成 1 疊：
→ **挑戰成功**！恭喜你成功消耗 1 張落葉卡。

如果你任一步驟錯誤，或沒有在時限內完成挑戰：
→ **挑戰失敗**。從牌庫抽 1 張落葉卡，正面朝上放到自己面前。此外，你不能挑戰下一道關卡。

遊戲結束

挑戰結束後，當有玩家面前沒有落葉卡，該玩家獲勝，遊戲結束。

檢查與重置桌面

若遊戲沒結束，檢查微風卡；當所有玩家的微風卡都已翻成背面，則全部翻回正面。

接著，把場上 9 張落葉卡和牌庫洗混，重複遊戲開始後的動作，迎接新的挑戰。

單人挑戰模式

洗混所有落葉卡，拿取 3 張落葉卡、4 張微風卡。
接著，翻開剩餘的落葉卡，形成 3 道關卡。

目標是利用手上 3 張落葉卡(和 4 張微風卡)，分別完成面前 3 道關卡。現在，按下碼錶挑戰自己吧！

當發生無法回復的錯誤時，挑戰失敗，請再接再厲。

完成所有關卡後，暫停碼錶，看看你的表現吧！
(每用 1 張微風卡加 30 秒)

60 秒	遊戲大師，我猜 59 秒不是你的底線。
90 秒	真是高手，相信不久後你就會是這個遊戲的大師。
120 秒	漸入佳境，你一定很享受這個遊戲的挑戰。
180 秒	繼續玩，繼續嘗試。你的潛力無窮。
	試著再挑戰一次？相信你可以越來越強！



特別感謝
沂達

製作團隊

設計：陳曦 美術：楊倬睿
編輯：楊倬睿、許恪禎
美編：鄭雅文
出版：玩聚設計有限公司

聯絡我們

<https://pwud.ga/contact@mail.pwud.ga>

版本情報

2026 年 5 月第一版發行